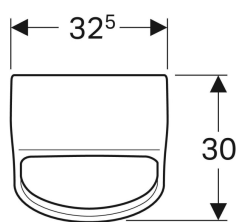
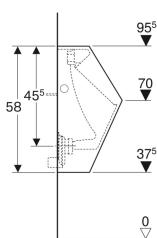
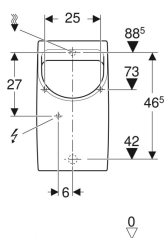


Pisoar Geberit Smyle admisie prin spate, evacuare prin spate



Imagine exemplificativă



Domenii de utilizare

- Pentru funcționarea cu spălare automată, cu economie de apă
- Pentru funcționare cu acționarea manuală sau automată a spălării
- Pentru sisteme de comandă a spălării pentru pisoar încastrate
- Pentru sisteme de comandă a spălării pentru pisoare, încastrate, acoperite
- Pentru sisteme de comandă a spălării pentru pisoare, cu montaj aparent, acoperite

Caracteristici

- Suspendat
- Cu margine de spălare
- Sifon acoperit
- Fixare mascată
- Îndeplinește cerințele conform EN 13407

Date tehnice

Interval de setare a volumului mic de spălare	1 l
Material	Ceramică sanitară

Lista elementelor livrate

- Pisoar
- Material de fixare pentru pisoar

Cod art.	Culoare / suprafață	B	H	T	Admisie	Receptor
500.254.01.1	Alb	32.5 cm	58 cm	30 cm	Spate	Spre spate

Accesorii

- Sifon de pisoar Geberit, evacuare orizontală



- Sifonul de pisoare nu este inclus în setul de livrare
- Racord electric necesar pentru sisteme de comandă a spălării pentru pisoar cu alimentare electrică de la rețea